


Graveinstruks for Vestby Kommune



Graveinstruks

Forord

Graving i veger og gater medfører ofte ulemper i form av redusert framkommelighet for trafikantene og uønsket støy og rystelser for beboerne i graveområdet. Samtidig er det fare for redusert trafiksikkerhet.

Kommunen vil tillate graving og framføring av ledningsanlegg i sine veg- og trafikkarealer, men setter strenge vilkår, både for utførelse av arbeidet og til den som eier ledningsanlegget. Vilkårene i denne instruksjonen er generelle. Fastsettelse av disse og kommunens oppfølging av at reglene blir fulgt, er offentlig myndighetsutøvelse med hjemmel i vegloven.

Vegloven gir vegholder rett til å fastsette regler for hvordan arbeidene skal utføres slik at investert kapital ikke forringes som følge av å la andre benytte vegarealet til annen infrastruktur. Når vegholder tillater andre å legge ledninger i vegen påtar også vegholder seg en plikt til å påse at de ulike anleggene ikke kommer i veien for hverandre og at det skjer et samspill mellom aktørene for å få til effektiv bruk av arealet.

Formålet med reglene i denne instruksjonen er å bidra til en effektiv, hensynsfull og forutsigbar gjennomføring av gravearbeidene, og en god istandsetting slik at kommunen som helhet ikke påføres unødige skader, ulemper og kostnader. Reglene vil bidra til en ryddig, forutsigbar og effektiv saksbehandling.

Instruksjonen er inndelt i kapitler som tilsvarer den kronologiske arbeidsprosessen som gjelder for planlegging, søknadsbehandling og gjennomføring av tiltak:

Kapitel 1:	Kapitel 2:	Kapitel 3:	Kapitel 4:
<i>Generelle bestemmelser</i>	<i>Søknad, behandling og tillatelse</i>	<i>Brudd / sanksjoner</i>	<i>Tekniske bestemmelser</i>

Vestby 14.05.12

Heidrun Kårstein
RO-leder Kommunalteknikk

Graveinstruks

Innhold

Definisjoner.....	6
Roller og ansvar:	6
1 Generelle regler og hjemmel.....	7
1.1 Bakgrunn og formål for reglene	7
1.2 Gyldighetsområde	7
1.3 Lovbestemmelser og rettsgrunnlag.....	7
1.3.1 Kommunen som myndighetsutøver, vegholder, og grunneier.....	7
1.3.3 Graving i riks- og fylkesveger.....	8
1.3.4 Private veger og privat veggrunn	8
1.3.5 Søknadsplikt etter Plan og bygningsloven	8
1.4.1 Gebyr. Refusjon for kommunens økte kostnader	8
1.4.2 Foringelsesgebyr – refusjon for kommunens merkostnader til vedlikehold.....	8
1.5 Samordning	9
1.6 Ekstra trekkerør	9
1.7 Kvalifikasjonskrav til entreprenør	9
1.8 Særlig om arbeidsvarsling	10
1.9 Normer for utførelse.....	10
1.10 Forsikringer og ansvar under arbeidets utførelse	10
1.11 Garanti og erstatninger for skader etter overtagelse.....	10
1.12 Betingelser for å ha ledninger og kabler liggende i veg og kommunal grunn.....	11
1.13 Saksbehandlingsregler	11
2 Søknad om gravetillatelse	12
2.1 Søknad.....	12
2.2 Krav til dokumentasjon i søknaden	12
2.2.1 Arbeidsvarslingsplan.....	13
2.2.2 Trafikkavviklingsplan	13
2.4 Behandling av søknader og forhåndsgodkjennelser	13
2.5 Andre forhold som kan påvirke planlegging og søknadsbehandling	13
2.5.1 Kryssing av veg.....	13
2.3.4 Vann og avløpsledninger.....	13
2.5.2 Veger med ny asfalt og sperrefrist	14
2.5.3 Trær og park- og grøntarealer	14
2.7 Anlegg og innretninger i grunnen	14
2.7.1 Ansvar for lednings- og kabeleiere	14
2.7.2 Undersøkelsesplikt og kabelpåvisning	15

Graveinstruks

2.7.3	Entreprenør plikter å følge ledningseiers anvisninger	15
2.8	Hastegraving uten forhåndstillatelse	15
2.9	Dokumentasjon av ferdig anlegg	15
2.8	Overtagelse og garanti	16
2.8.1	Ferdigbefaring og overtagelse	16
3	Brudd på vilkår gitt i forbindelse med gravetillatelsen	16
3.1	Ansvar og sanksjoner ved feil og mangler	16
3.1.1	Plikter for den som får tillatelse	16
3.1.2	Feil opplysninger fra entreprenør eller tiltakshaver	16
3.1.3	Feil ved arbeidets utførelse	16
3.1.4	Brudd på sikkerhet og trafikkavvikling	16
3.1.5	Brudd på arbeidsvarsling	17
3.1.6	Overskridelse av tidsfrister	17
3.2	Varsling og sanksjoner	17
3.2.1	Varsling ved brudd på vilkår	17
3.2.2	Graveforbud	18
3.2.3	Inndragning av delegert myndighet til arbeidsvarsling	18
3.2.4	Varighet av inndragning	18
3.3	Klageadgang	18
4	Tekniske bestemmelser	19
4.1	Forhold på arbeidsstedet	19
4.1.3	Bruk av utstyr	19
4.1.1	Fjerning av snø og is	19
4.1.2	Skjæring av asfalt før gravingen starter	19
4.2	Graving	20
4.2.1	Grøftedybde og utforming av grøft	20
4.2.1	Undergraving og sikring mot ras	20
4.2.2	Lagring av utgravde masser	20
4.2.3	Grøntanlegg og sikring av stamme og røtter på trær	21
4.3	Generelt om oppbygging av trafikkarealene	21
4.3.1	Oppbygging	21
4.3.2	Utkiling ved tversgående graving	21
4.3.3	Forsterkningslag	22
4.3.4	Bærelag og dekke	22
4.3.5	Midlertidig istandsetting	22
4.3.6	Skjæring før asfaltering	23
4.3.7	Fortanning og skjøting av asfalt	24

Graveinstruks

4.3.8	Asfalteringsarbeider med kvalitets- og toleransekrav	24
4.3.9	Utførelse av grusdekke.....	24
4.3.10	Istandsetting av berørte arealer og trafikktekniske innretninger	24
4.3.11	Kummer og skap	25
4.3.12	Veg- og trafikkarealer med snøsmeltingsanlegg eller gatevarme.....	25
4.4	Gjenfylling og reparasjon	25
4.4.1	Ledningseierne sine regler	25
4.4.2	Gjenfylling og bruk av stedlige masser	25
4.4.3	Fjerning av stimpling og spunt	26
4.5	Komprimeringsregler	27

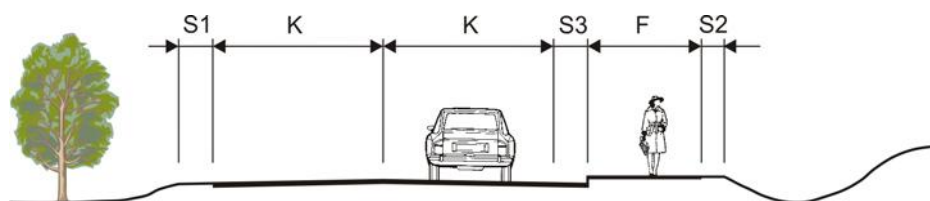
Graveinstruks

Definisjoner

Roller og ansvar:

Vegholder	Vegholder er her å forstå som kommunen som myndighetsutøver av veggrunn.
Forvalter	Den som forvalter trafikkarealet jfr. vegloven. Kommunen kan være forvalter uavhengig av eierforholdet.
Eier	Den som eier trafikkarealer eller annen grunn.
Lednings-/kabeleier	Den som eier lednings- eller kabelanlegg. Ledninger omfatter også ulike typer røranlegg.
Tiltakshaver	Den som ønsker å gjennomføre tiltak. Vanligvis er dette utbygger, entreprenør, rettighetshaver, eier mm.-
Entreprenør	Den som gjennomfører arbeid etter avtale med og på vegne av tiltakshaver.
Oppdragsgiver	Den som bestiller gjennomføring av gravearbeid.
Gravetillatelse	Tillatelse til å grave i veger eller park- og friområder.
Arbeidsvarslingsplan	En arbeidsvarslingsplan skal inneholde beskrivelse av skilt- og nødvendige sikringstiltak. Det kreves godkjent varslingsplan for å gjennomføre arbeid på veg- og trafikkareal.
Trafikk	Med trafikk menes alle som ferdes i trafikkarealene. Dette er gående, syklende, og kjørende.

Andre definisjoner gis til hvert punkt der dette er relevant. Definisjon av betegnelser brukt om vegprofilen:



- K = kjørefelt (regnes fra midtlinje til kantlinje)
- S = skulder (regnes fra kantlinje til vegkant, deler av skulder kan være asfaltert)
- F = fortau (adskilt gs-veg)
- S3 = mulig overgang mellom kjørefelt og fortau som kan ha ulik funksjon, f.eks rennesteinbunn, sykkelfelt.
- S1 = Bankett.

Graveinstruks

1 Generelle regler og hjemmel

1.1 Bakgrunn og formål for reglene

Formålet med reglene:

- sikre at trafikanter ikke påføres unødig ulempe i form av redusert sikkerhet og framkommelighet.
- sikre at kommunale veger, parkområder og infrastrukturanlegg for øvrig, herunder vann- og avløpsanlegg, ikke blir påført skader som følge av gravingen, eller ulemper ved senere tiltak.
- sikre at ledningseier/entreprenør kan gjennomføre prosessen raskt og kostnadseffektivt.
- sikre hensynet til allerede nedlagte ledninger og kabler.
- unngå ulemper for naboer.

Kommune er i disse retningslinjene kalt vegholder.

1.2 Gyldighetsområde

Hva reglene gjelder for:

- All graving i kommunal veggrunn, jfr Veglovens §1.
- Graving nær eller inntil kommunal veg
- Annet arbeid som medfører bruk av utstyr og innretninger på veggrunn.
- Graving i grøntarealer i og langs kommunale veger (innenfor veggrunn).
- Graving i kommunale parker og opparbeidede friområder.
- Graving i privat grunn der er kommunale installasjoner som f.eks vann- og avløpsanlegg.

1.3 Lovbestemmelser og rettsgrunnlag

1.3.1 Kommunen som myndighetsutøver, vegholder, og grunneier

Veglovens §32 og §57 gir vegholder rett til å stille vilkår for graving, legging av ledninger og kabler mv i offentlige veger og trafikkarealer og innenfor veggrunn.

Veglovens § 1 definerer veg- og gategrunn slik:

Offentlig veg er veg eller gate som er åpen for allmenn ferdsel og som holdes vedlike av stat, fylkeskommune eller kommune etter reglene i kapitel IV. Andre veger eller gater blir i denne loven regnet som private. Til vegen hører også opplagsplass, parkeringsplass, holdeplass, bru, fergekai eller annen kai som står i direkte forbindelse med veg eller gate.

Veglovens §32 og §57 fastslår at ingen må legge lednings- eller kabelanlegg eller grave i offentlig veg- og gategrunn uten tillatelse av vedkommende vegmyndighet. Dette gjelder også pressing av rør, boring under vegen, eller føring av luftstrekk over eller langs veggrunn.

Graveinstruks

For arbeidsvarsling gjelder forskrift 2005-10-07 nr 1219: *Forskrift om offentlige trafikkskilt, vegoppmerking, trafikklyssignaler og anvisninger* (Skiltforskriften), spesielt kapittel 14 Midlertidig skilting.

Kommunen kan i egenskap av å være grunneier utenfor veggrunn sette vilkår for å tillate graving og legging av rør-, lednings- eller kabelanlegg på, over og under kommunal grunn. Vilkår for tillatelse bestemmes med utgangspunkt i avtaleloven..

1.3.3 Graving i riks- og fylkesveger

For graving i riks og fylkesveg samt gangveg langs riksveg og fortau langs fylkesveg må det innhentes tillatelse fra Statens vegvesen Region øst.

1.3.4 Private veger og privat veggrunn

Når det graves i private veger skal det foreligge en skriftlig tillatelse fra de som forvalter vegen, er eier av vegen eller har kommunale installasjoner i vegen. Det stilles samme krav til fremkommelighet under arbeidet som i kommunale veger og at sikkerhet og varsling ivaretas i henhold til skiltforskriften.

1.3.5 Søknadsplikt etter Plan og bygningsloven

Det skal alltid søkes om tillatelse fra kommunen som vegholder eller kommunen som grunneier i samsvar med disse gravereglene. Dette innebærer at selv om søker (tiltakshaver) har fått byggetillatelse etter plan og bygningsloven, godkjent sanitærmelding eller annen form for godkjenning, skal det i tillegg foreligge godkjent gravetillatelse.

1.4.1 Gebyr. Refusjon for kommunens økte kostnader

Kommunen kan kreve gebyr for dekning av sine administrasjons- og kontrollutgifter knyttet til oppfølging av gravetillatelser.

1.4.2 Forringelsesgebyr – refusjon for kommunens merkostnader til vedlikehold

For graving i vegareal kreves refusjon for økte kostnader til vedlikehold, betegnet som kvalitetsforringelse av vegen. Gebyr for kvalitetsforringelse refunderes etter oppmålt areal. Forringelsesgebyret vil variere etter gravingens størrelse etter kommunestyrets bestemmelser. For graveareal mindre enn 10 m² kreves refusjon for 10 m². Kommunestyret vedtar gebyrgrunnlaget og satsene i den årlige budsjettbehandlingen.

Se vedlegg: "Forringelsesgebyr"

Graveinstruks

1.5 Samordning

Kabeleiere som tilhører energiselskaper, teleselskaper og andre kabelselskaper skal samordne sine anlegg og benytte samme kabeltrasé.

Under planleggingen plikter tiltakshaver å sørge for at planene koordineres med andre ledningseiere som måtte ha behov for å gjøre endringer i sine anlegg samtidig.

Det skal alltid foreligge bekreftelse fra andre ledningseiere om at slik samordning er forsøkt ivarettatt.

Tiltakshavere bør gjennom denne samordningen vurdere behov for å legge ned ekstra trekkerør for bruk ved senere arbeider. Se også pkt.1.6 nedenfor.

For nye lednings- og kabelanlegg og rehabilitering av større deler av eksisterende anlegg kreves det utarbeiding av planer/ beskrivelser for tiltaket med nøyaktig angivelse av anleggets beliggenhet.

Framføringstraséer skal være forhåndsgodkjent av kommunen før det kan søkes om gravetillatelse. Krav til innhold, omfang og behandlingstid framgår av kap. 2.

1.6 Ekstra trekkerør

Kommunen kan pålegge tiltakshaver å legge ned ekstra trekkerør. Kommunen blir eier av trekkerørene.

Kommunen kan pålegge senere søker å legge sin ledningstrasé til slike trekkerør. Kommunen kan gjennom egen avtale med ny tiltakshaver kreve et rimelig vederlag for bruk eller overdragelse av røret.

Tiltakshaver skal rapportere plassering, antall og type trekkerør til kommunen med angivelse av koordinater (X,Y,Z) for start- og slutt punkt. Se pkt 2.9 *Dokumentasjon av ferdig anlegg*.

1.7 Kvalifikasjonskrav til entreprenør

Entreprenører som ønsker å utføre grave- og/eller asfaltarbeider i kommunal veggrunn må tilfredsstillende gjeldende krav til entreprenørgodkjenning med hjemmel i plan- og bygningslovens Kap XVI §98, med tilhørende forskrift av 22. januar 1997: "Forskrift om godkjenning av foretak for ansvarsrett".

For all graving som kommer innenfor regelverket kreves lokal eller sentral godkjenning som tilfredsstillende krav til kompetanse og system i tiltaksklasse 2 eller høyere i de aktuelle fagområder. Se www.be.no for ytterligere informasjon om godkjenningssområder.

Unntaksvis kan kommunen godkjenne tiltaksklasse 1 etter vurdering av entreprenørens kvalifikasjoner.

Ansvarshavende for skilting og sperring på arbeidsstedet må ha gjennomgått arbeidsvarslingskurs i henhold til reglene i Statens vegvesens Håndbok 051. Se pkt 1.8

Graveinstruks

Kvalifikasjonskravene gjelder også for underentreprenører.

1.8 Særlig om arbeidsvarsling

Skiltforskriftens regler om varsling av arbeid på offentlig veg skal følges Statens vegvesens Håndbok 051 gir nærmere bestemmelser.

Entreprenøren skal ha en stedlig ansvarlig person som har gjennomgått nødvendig opplæring i arbeidsvarsling, jfr. håndbok 051. Den ansvarlige skal påse at varslingen til enhver tid er korrekt og i henhold til godkjent arbeidsvarslingsplan.

1.9 Normer for utførelse

Entreprenøren plikter å gjøre seg kjent med og rette seg etter de til enhver tid gjeldende normer og håndbøker. For eksempel :

- Kommunal vegnorm.
- VA-norm for kommunen.
- Håndbok 051 Arbeidsvarsling, utgitt av Statens vegvesen.
- Håndbok 017 Veg og gateutforming, utgitt av Statens vegvesen.
- Håndbok 018 Vegbygging, utgitt av Statens vegvesen.
- Håndbok 246 Asfalt 2005 – materialer og utførelse, utgitt av Statens vegvesen.
- NS 3420, del K: Terrengarbeider.

1.10 Forsikringer og ansvar under arbeidets utførelse

Entreprenøren har ansvaret for tiltaket og anleggsområdet fra arbeid blir igangsatt på gravstedet og til istandsetting er ferdig og anlegget er godkjent av kommunen. Skader/ulykker av enhver art som forårsakes av entreprenøren som følge av gravearbeidene er entreprenørens ansvar.

Entreprenøren skal ha gyldig ansvarsforsikring på vanlige vilkår. Forsikringen skal dekke erstatningsansvar for en hver skade som entreprenøren og eventuell underentreprenør kan påføre kommunen eller tredjemanns person og materiell/bygninger i forbindelse med gravearbeidet. Forsikringsbeløpet skal ikke være mindre enn 150 G.

Tiltakshaver er ansvarlig for at gravearbeidene blir fullført.

Kommunen kan kreve særskilt bankgaranti for oppfyllelse av entreprenørens ansvar. Denne skal dekke eventuelle omkostninger til istandsetting dersom arbeidene blir avbrutt.

1.11 Garanti og erstatninger for skader etter overtagelse

Entreprenøren er ansvarlig i 3 år fra det tidspunkt som ferdigmelding skjema er mottatt i kommunen.

Dersom det i løpet av denne garantitiden oppstår setninger, skader eller andre forhold som kan

Graveinstruks

føres tilbake til mangelfullt arbeid fra entreprenørens side, vil kommunen kreve at skaden utbedres innen en bestemt tidsfrist. Dersom skaden ikke blir utbedret innen fristen, kan kommunen utbedre skaden for entreprenørens eller eventuelt tiltakshavers regning.

Dersom det holdes garantibefaring skal entreprenør og eventuelt tiltakshaver delta på denne.

1.12 Betingelser for å ha ledninger og kabler liggende i veg og kommunal grunn

Kommunens tillatelse til å ha anlegg liggende i kommunal veggrunn, jfr. veglovens definisjoner, gjelder inntil kommunen finner det nødvendig å kreve anlegget flyttet eller endret som følge av kommunens egne tiltak på vegen.

Lednings- og kabeleiere er tilsvarende forpliktet til, for egen regning, å foreta endringer av enhver art av hele eller deler av anlegget, eventuelt fjerne det helt eller delvis.

Ulemper for lednings- eller kabelanlegget når kommunen selv skal foreta vedlikeholds-, reparasjons- eller utbedringsarbeid m.v., er kommunen som vegholder uvedkommende.

Dersom kommunen planlegger å gjennomføre tiltak som kan føre til endringer eller flytting av lednings- eller kabelanlegget, skal kommunen varsle anleggseier i god tid før tiltaket skal gjennomføres.

Dersom kommunens eventuelle krav om å endre eller flytte anlegget ikke imøtekommes innen en frist som settes, kan kommunen få arbeidet utført for lednings- og kabeleiers regning, forutsatt at det er gitt forutgående skriftlig varsel om dette i rimelig tid.

Kommunen har ikke ansvar for skader eller ulemper påført eier av lednings- eller kabelanlegg som følge av trafikkbelastningen på vegen.

Kravet om flytting kan frafalles dersom det foreligger særlige forhold.

1.13 Saksbehandlingsregler

Saksbehandlingsreglene i forvaltningsloven gjelder.

Graveinstruks

2 Søknad om gravetillatelse

2.1 Søknad

Før graving kan igangsettes må entreprenøren søke kommunen om gravetillatelse.

Ved søknad om gravearbeider skal søker hente aktuelle skjemaer fra kommunens hjemmesider.

Følgende inndeling i formål benyttes:

- Type 1** Graving for reparasjon av eksisterende ledninger/kabler.
- Type 2** Graving av nye framføringstraséer for ledninger og kabler, eller rehabilitering og utskifting av eksisterende lednings- og kabelanlegg.
- Type 3** Annen graving eller arbeid som berører veggrunn eller park- og friområder med tilhørende elementer.

Dersom det er tvil om tiltakets formål eller hvordan søknaden skal fylles ut, skal søker avklare dette med kommunen før søknaden sendes.

Følgende gravinger krever forhåndsgodkjenning

- Nye kabel- og ledningstraséer over 20 meter.
- Graving på steindekker eller arealer med snøsmelteanlegg.
- Graving i sentrum, sentrum er definert i vedlegg "Sentrum".

Framføringstraséen skal være forhåndsgodkjent før søknad om gravetillatelse kan sendes. Framføringstrasé og arbeidsområdet skal vises på kart 1:500 som kan hentes fra *Folloportalen*. Det kan være aktuelt å opprette egen avtale mellom tiltakshaver og kommunen før igangsetting.

Søknad ved utbyggingsavtale

Ved gravearbeider som er fastsatt i egen utbyggingsavtale mellom utbygger og kommunen skal det i tillegg søkes gravemelding under formålstype 3.

2.2 Krav til dokumentasjon i søknaden

Søknaden skal inneholde:

- Forhåndsgodkjenning, *dersom anlegget er av en slik størrelse at det krever.*
- Beskrivelse av arbeidets omfang.
 - Kartutsnitt i maks. målestokk 1:1000 som viser nøyaktig hvor gravingen skal foregå. *Angivelse kan gis i koordinater eller ved utmål fra faste linjer i kartet. Kartutsnittet kan hentes på Folloportalen.*
 - Tegning med tverrsnitt over graveområdet.
- Arbeidsvarslingsplan, *jfr. pkt. 2.2.1.*
- Trafikkavviklingsplan, *dersom tiltaket medfører omlegging i trafikk jfr. pkt. 2.2.2.*

Søknader som er mangelfullt utfylt eller mangler vedlegg etter disse bestemmelsene blir ikke behandlet men returnert søker.

Graveinstruks

2.2.1 Arbeidsvarslingsplan

Før arbeid på offentlig veg settes i gang, skal det foreligge godkjent arbeidsvarslingsplan, herunder hvordan skilting og arbeidsvarsling skal foretas. Jfr. Håndbok -051 Arbeidsvarsling, som også inneholder retningslinjer for gjennomføring av arbeidsvarsling.

Planen skal også angi hvordan entreprenøren har tenkt å legge til rette fremkommeligheten og sikre anleggsområdet for de myke trafikantene.

Kommunen vil godkjenne eller justere varslingsplanen og fatte nødvendige skiltvedtak. Kommunen sørger dessuten for at berørte etater og virksomheter blir varslet om eventuelle stengninger.

2.2.2 Trafikkavviklingsplan

Ved gravinger som krever omlegging av trafikk kreves utarbeidet forslag til plan for trafikkavvikling.

Dersom kommunen godkjenner omsøkt trafikkavviklingsplan vil kommunen varsle politiet, brannvesenet, legetjeneste, busselskaper, samt renovasjonen om de midlertidige endringene.

2.4 Behandling av søknader og forhåndsgodkjenninger

Behandlingstiden for søknad om gravetillatelse er normalt 3-7 arbeidsdager etter at kommunen har mottatt korrekt utfylt skjema og vedlegg.

For anlegg som krever trafikkavviklingsplan, må søknaden være mottatt av kommunen minimum 2 uker før ønsket start for gravearbeidene. Det tas forbehold om lengre behandlingstid om nødvendig.

For anlegg som krever forhåndsgodkjenning er behandlingstiden 2 måneder.

Det gis *en* (1) gravetillatelse pr gate/veg eller strekning. Dersom gravestrekningen overstiger 200 meter skal det søkes om ny tillatelse for den overstigende strekningen.

2.5 Andre forhold som kan påvirke planlegging og søknadsbehandling

2.5.1 Kryssing av veg

Ved kryssing av veg skal boring vurderes. Kryssing i åpen grøft kan avtales med kommunen dersom forhold i vegkonstruksjonen taler for det. Ved kryssing i åpen grøft skal det alltid gjøres vinkelrett på vegens lengderetning.

2.3.4 Vann og avløpsledninger

Når kommunale vann og avløpsledninger berøres skal planene forelegges kommunen for å sikre at kabler ikke kommer i konflikt med vann- og avløpsledninger. Kabler tillates ikke lagt i grøftesonen for VA-anlegg eller nærmere disse enn 5 meter uten særskilt tillatelse fra kommunen.

Graveinstruks

2.5.2 Veger med ny asfalt og sperrefrist

Det vil normalt ikke bli gitt gravetillatelse i gater/veger som er nyasfaltet eller reasfaltet i løpet av de 3 siste årene regnet fra tidspunkt for avsluttet asfaltering.

Dersom det likevel er nødvendig å grave pga husbygging, kabel- eller ledningsbrudd, eller andre ekstraordinære forhold, vil kommunen kreve full utkiling ved graving av tversgående grøft. Tiltakshaver vil bli ilagt et forringelsesgebyr for arealer inntil 150 m². Se vedlegg “ Forringelsesgebyr”.

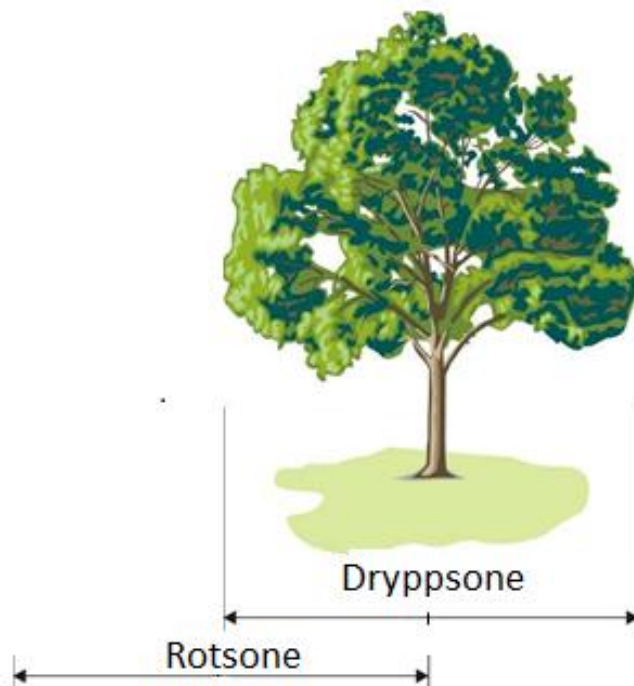
2.5.3 Trær og park- og grøntarealer

Det er forbudt å felle trær eller fjerne beplantninger uten særskilt samtykke. Grøftetraséer skal søkes lagt utenfor rotsonen (ca. 2 dryppsoner).

Hvor graving må foregå nærmere stammen enn tilsvarende kronevidden, eller under 3 meter fra stammen, må det gjøres særskilt skriftlig avtale med kommunen om framgangsmåten.

Ved gravinger i kommunale park- og grøntarealer skal byggherre / entreprenør i rimelig tid forelegge planene for kommunen godkjenning og fastsettelse av vilkår dersom disse reglene ikke er anvendelige.

Spesielle vilkår kan sette ved graving i områder med “rødliste arter” og “svartliste arter”



Rødliste arter er utrydningstruende arter.

Svartliste arter er uønskede arter hvor spredning ikke bør forkomme.

2.7 Anlegg og innretninger i grunnen

2.7.1 Ansvar for lednings- og kabeleiere

En hver som har tillatelse til å ha sine anlegg liggende i veg eller kommunal grunn har plikt til å vise anleggenes beliggenhet og er selv ansvarlig for sine anlegg, herunder også nødvendig kontroll under utførelse av gravearbeidene.

Graveinstruks

2.7.2 Undersøkelsesplikt og kabelpåvisning

Entreprenøren plikter å skaffe seg nødvendige opplysninger om alle typer kabelanlegg, anlegg for fjernvarme, vann-, avløps- og overvannsledninger, polygonpunkter og fastmerker, og eventuelle andre innretninger i grunnen. Entreprenøren plikter også å innhente nødvendig uttalelse fra riksantikvar.

Før gravearbeidet starter, skal entreprenøren sørge for nødvendig påvisning av de anlegg som berøres av gravingen. Entreprenøren plikter å rette seg etter de anvisninger vedkommende anleggseier gir.

2.7.3 Entreprenør plikter å følge ledningseiers anvisninger

Anvisninger som gis om de ulike lednings- og kabelanleggene må følges for å unngå skade. Dersom polygonpunkter blir skadet eller fjernet skal kommunens oppmålingsavdeling ha beskjed om dette. Kommunen vil selv foreta utsetting av nye polygonpunkt (fastmerker). Disse arbeidene vil bli fakturert graveentreprenør separat.

2.8 Hastegraving uten forhåndstillatelse

Dersom det oppstår kritiske hendelser som for eksempel vannlekkasje eller større strømbrudd utenom normal arbeidstid, kan graving startes uten at arbeids- og gravetillatelse er gitt.

Hastegraving er eksempelvis vannlekkasje til flere husstander eller store strømbrudd der det ikke er mulig med midlertidige løsninger som skjøter og fremføringer oppå bakken. I alle tilfeller der det kan være fare for liv og helse

Tiltakshaver må påfølgende virkedag kl 0800:

- Informere kommunens servicetorg/ kundesenter om at det er foretatt hastegraving.
- Levere korrekt utfylt søknad om gravetillatelse.
- Arbeidsvarslingsplan og loggbok for arbeidet.
- Begrunnelse hvorfor det ble vurdert som hastegraving jfr. overnevnte kriterier.

Dersom dette ikke blir gjort eller at vurderingen utenfor instruksens kriterier for hastegraving, anses gravingen som ulovlig.

Bestemmelser for utførelse av arbeidsvarsling og tekniske bestemmelser i disse reglene gjelder selv om hastebestemmelsen benyttes og forhåndstillatelse ikke er gitt.

2.9 Dokumentasjon av ferdig anlegg

Endelig plassering av anlegget som omfattes av gravetillatelsen skal leveres kommunen etter at anlegget er ferdigstilt. Beliggenheten skal vise plassering i horisontal- og vertikalplan og leveres i digital form (SOSI-format). Kommunen gir nærmere spesifisering av form og innhold for dokumentasjonen.

Ekstra trekkerør som er lagt i forbindelse med gravingen skal avmerkes særskilt og meldes til kommunen.

Graveinstruks

2.8 Overtagelse og garanti

2.8.1 Ferdigbefaring og overtagelse

Angitt sluttdato på gravetillatelsen innebærer at alle arbeider på gravstedet skal være avsluttet.

Arbeidet er klart for overtagelse når nødvendig dokumentasjon er levert og kommunens eventuelle kontroll er utført.

Se vedlegg “kontroll og befaring”

3 Brudd på vilkår gitt i forbindelse med gravetillatelsen

3.1 Ansvar og sanksjoner ved feil og mangler

3.1.1 Plikter for den som får tillatelse

En hver som gis tillatelse etter regler i denne instruks, plikter å sette seg inn i bestemmelsene og eventuelle andre vilkår den aktuelle tillatelsen. Tiltaket skal gjennomføre i samsvar med disse.

Både tiltakshaver og entreprenør har plikt til å innhente nødvendig informasjon. Kommunen vil iverksette sanksjoner ved manglende etterlevelse avhengig av mangelens omfang og karakter.

3.1.2 Feil opplysninger fra entreprenør eller tiltakshaver

Dersom det etter at tillatelse er gitt oppdages at det er gitt feil opplysninger i søknad, planer eller annen påkrevd dokumentasjon, skal forholdet rettes omgående. Dersom dette ikke gjøres og feilen er vesentlig, kan kommunen kreve at tiltakshaver engasjerer annen entreprenør for gjennomføring av arbeidet – eller gjenstående deler av dette.

3.1.3 Feil ved arbeidets utførelse

Feil som påvises av kommunens representant skal rettes omgående. Dersom kravet ikke etterkommes, kan entreprenøren bli nektet å arbeide videre inntil feilen er brakt i orden innen den fristen som kommunen setter.

Dersom fristen ikke overholdes eller det er åpenbart at entreprenøren ikke er i stand til å utføre arbeidene tilfredsstillende, kan kommunen kreve at tiltakshaver engasjerer annen entreprenør for å utbedre feilene for tiltakshavers regning. Det samme gjelder dersom utført arbeid generelt har for dårlig kvalitet. Dersom kravet til retting ikke imøtekommes, kan kommunen selv sørge for gjennomføringen for tiltakshavers regning.

Kommunens utgifter til ekstra kontroll kan bli belastet entreprenør, eventuelt tiltakshaver, dersom det er saklig grunn for det.

3.1.4 Brudd på sikkerhet og trafikkavvikling

Dersom forhold på gravstedet eller anleggsområdet kan utgjøre en fare for trafikanter og naboer, kan arbeidet stanses av kommunen eller politi inntil nødvendige tiltak er iverksatt.

Graveinstruks

Likeledes kan arbeidet stanses dersom det fører til vesentlige og unødvendige ulemper for trafikkavviklingen.

Dersom pålegg om utbedring av overnevnte forhold ikke imøtekommes snarest, kan kommunen eller politi iverksette nødvendige tiltak for entreprenørens eventuelt tiltakshavers regning.

Dersom noen av de overnevnte forhold er så vesentlige at entreprenøren kan ansees som uskikket, kan kommunen kreve at tiltakshaver engasjerer annen entreprenør for tiltakshavers regning.

3.1.5 Brudd på arbeidsvarsling

Dersom godkjent arbeidsvarslingsplan ikke blir fulgt kan videre arbeid bli krevd stanset av kommunen eller politi. Dersom forholdene ikke rettes omgående, kan kommunen iverksette nødvendige tiltak for entreprenørens eller tiltakshavers regning.

Grove eller gjentatte brudd på bestemmelsene om arbeidsvarsling kan føre til anmeldelse av ansvarlig person eller entreprenør.

3.1.6 Overskridelse av tidsfrister

Overskridelse av grave tillatelsens tidsfrister uten at endring er meldt og godkjent, innebærer at entreprenør må søke om ny tillatelse. Kommunen vil da kreve nytt gebyr.

3.2 Varsling og sanksjoner

3.2.1 Varsling ved brudd på vilkår

Brudd på vilkår i denne instruksen og påpekte feil eller mangler etter bestemmelsene i pkt. 3.1.2-6, skal meddeles ved skriftlig varsel som brev eller e-post til ansvarlig entreprenør eller dennes ansvarlige for arbeidet. Slikt varsel skal opplyse om muligheten til å gi forklaring om det påpekte forholdet innen en frist som kommunen setter. Opplysninger om konsekvensene dersom pålegget ikke blir fulgt skal også fremgå.

Graveinstruks

3.2.2 Graveforbud

Avvik og eventuell manglende oppfølging av disse reglene, blir registrert av kommunen når dette er relevant. Gjentatte avvik og/eller mangel på oppfølging av pålegg, kan føre til at senere søknader om arbeids- og gravetillatelse fra entreprenøren blir avslått for kortere eller lengre tid.

3.2.3 Inndragning av delegert myndighet til arbeidsvarsling

Ved avvik som gjelder arbeidsvarsling, kan entreprenøren bli fratatt delegert myndighet for kortere eller lengre tid (jfr. *Skiltforskriftens* kapitel 14, § 34 og Håndbok 051 kapitel 2.7). Varsel om inndragning skal gis skriftlig.

3.2.4 Varighet av inndragning

Antall skriftlige varsler som utløser graveforbud og fratatt delegert myndighet for arbeidsvarsling slik:

Avviksområde	Antall varsler	Konsekvens
Graving uten tillatelse	Inntil 2 ganger	Graveforbud inntil ½ år
Tekniske feil (se pkt. 3.1.3)	Inntil 3 ganger	Graveforbud inntil ½ år
Forhold på arbeidsstedet (se pkt. 3.1.2 og pkt. 4.1-)	Inntil 3 ganger	Graveforbud inntil ½ år
Sikkerhet og trafikkavvikling (se pkt. 3.1.4)	Inntil 2 ganger	Graveforbud inntil ½ år
Arbeidsvarsling (se pkt. 3.1.5 og 3.2.3)	Inntil 2 ganger	Tap av delegert myndighet for ½ år

Varsel innen flere avviksområder kan regnes sammen. Dersom avvikene er graverende, kan graveforbudet forlenges til 1 år.

Antallet meldte avvik gjelder innen en 5-årsperiode, det vil si at varsler som er eldre enn 5 år ikke blir regnet inn i grunnlaget for inndragning.

Brudd på vilkår som kan føre til graveforbud som beskrevet ovenfor, rapporteres av kommunen til Statens bygningstekniske etat, og til den lednings/kabeleier som er oppdragsgiver for det aktuelle oppdraget.

3.3 Klageadgang

Den som nektes gravetillatelse ("graveforbud") etter disse reglene, kan påklage avgjørelsen til kommunen etter bestemmelsene i Forvaltningslovens kapitel VI, § 28 mv.

Graveinstruks

4 Tekniske bestemmelser

4.1 Forhold på arbeidsstedet

4.1.3 Bruk av utstyr.

Utstyr eller redskap som kan skade asfalten må ikke komme i direkte kontakt med asfaltdekket utenfor gravestedet. Dette gjelder for eksempel beltegående maskiner og maskiner med støttelabber. Dersom slikt utstyr blir brukt, må spesielle beskyttelsestiltak settes i verk, f. eks. lemmer eller gummilabber.

Dersom asfalten utenfor gravingen er påført skade vil det bli forlangt fullverdig reparasjon av hele det skadede arealet ved istandsettingen.

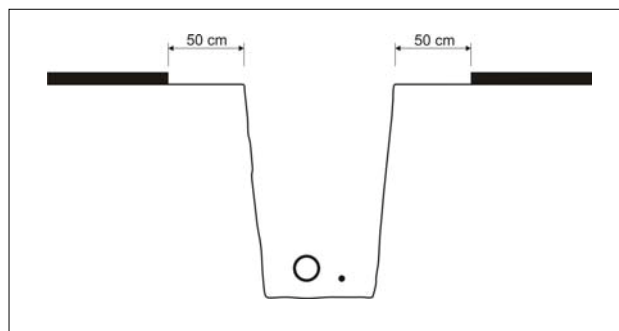
4.1.1 Fjerning av snø og is.

Ved graving om vinteren skal snø og is fjernes fra grøftetraséen og entreprenøren skal påse at snø, is og teleklumper ikke kommer ned i grøften ved gjenfylling eller under arbeidets utførelse.

4.1.2 Skjæring av asfalt før gravingen starter.

Før gravingen starter, skal asfalten skjæres minst 50 cm utenfor antatt topp grøftkant og parallelt med denne (se figur 4.1). Asfaltdekket utenfor gravingen skal ikke undergraves og skades. Brostein/heller skal fjernes etter en rett linje.

For grøfter som legges utenfor det asfalterte trafikarealet er det ikke nødvendig med skjæring før gravingen starter dersom avstanden fra nærmeste grøftkant til asfaltkant er mer enn 50 cm. Grøftesiden mot vegen må ha en tilfredsstillende helning.



Figur 4.1

Skjæring for planlagt grøft i asfaltert areal.

Grøfter skal krysse vegen vinkelrett så sant det er mulig. Alle skjærekanten, også skjæring i forbindelse med kummer og sluk, skal gjøres vinkelrett eller parallelt med vegen, uavhengig av grøftetraséens retning.

Graveinstruks

4.2 Graving

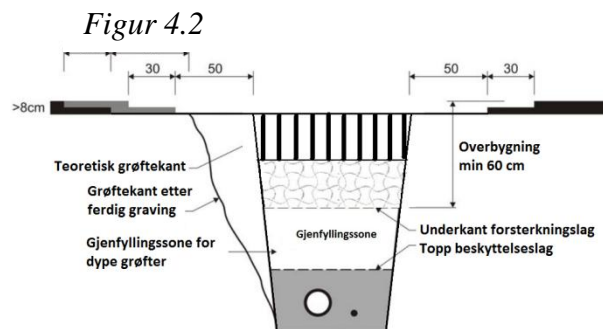
4.2.1 Grøftedybde og utforming av grøft

For grøfter skal dybde fra topp asfalt til topp beskyttelseslag for ledning/kabel være minimum 60 cm. Se figur 4.2

Grøftebredden skal minst være så bred at hensiktsmessig og riktig komprimeringsutstyr kan benyttes. Grøfteskråningene utformes med tilstrekkelig helning for å unngå ras og undergraving.

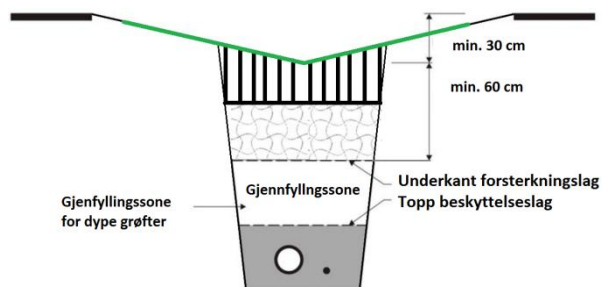
For ledningsgrøft utenfor asfaltarealet skal dybden være minst 60 cm fra bunn veggrøft til topp beskyttelseslag. Grøftesiden mot vegfundamentet må graves med helning slik at tilfredsstillende komprimering og sidestøtte oppnås.

Når det graves ledningsgrøfter i vegareal utenfor asfalt, skal veggrøft gjenopprettes i minst 30 cm dybde under nivå for topp asfalt. Se figur 4.3



Grøftedybden er avhengig av ledningstype, men overbygning over kabel skal være minst 60 cm.

Figur 4.3



4.2.1 Undergraving og sikring mot ras.

Undergraving skal ikke forekomme. Entreprenøren har ansvaret for at grøfteprofilet utformes slik at grøftesidene ikke raser og undergraver gjenstående dekke og overbygning.

En skal være spesielt oppmerksom på undergraving ved frossen overbygning.

4.2.2 Lagring av utgravde masser

Utgravde masser skal ikke lagres i vegbanen dersom det vil være til hinder for kjørende eller for syklistene og gående. Lagring av masser utenfor vegbanen må ikke hindre avrenning eller føre til varig skade av stedlig vegetasjon. I enkelte tilfeller kan det bli krevd utlegging av fiberduk mellom vegetasjonslag og midlertidig masselager.

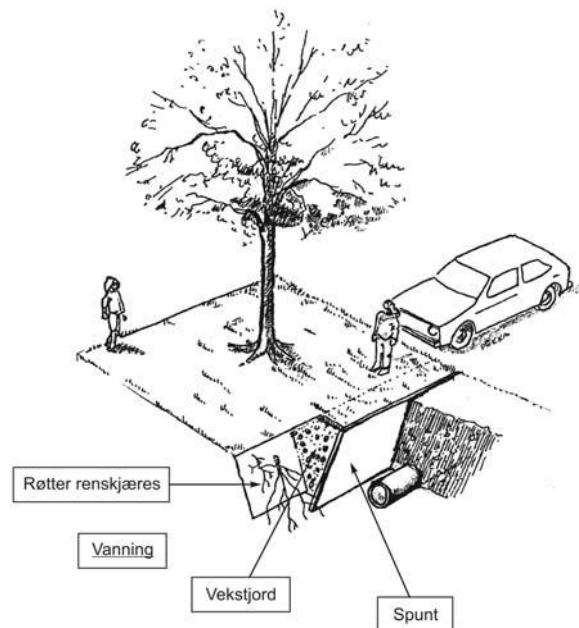
Masser som ikke skal gjenbrukes på gravestedet, skal transporteres til godkjent depotmottakssted.

Graveinstruks

4.2.3 Grøntanlegg og sikring av stamme og røtter på trær

Det skal tas særlig hensyn slik at grønntanlegg og vegetasjon ikke skades. Verdifull vegetasjon skal sikres med egen beskyttelse, for eksempel med gjerde eller stammevern. Dersom avstanden fra bakken til trekrona er mindre enn maskinhøyden, skal fagperson fjerne de laveste greinene for å hindre skade.

Kjøring i rotsonen (2 x dryppsonen) krever spesielle tiltak og valg av utstyr for å unngå skader. Ved kjøring med lett anleggsutstyr aksepteres fiberduk klasse 4 over vegetasjonsdekket før utlegging av et 15 cm lag subbus som kjøreveg.

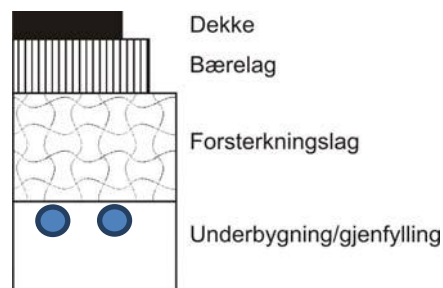


4.3 Generelt om oppbygging av trafikkarealene

4.3.1 Oppbygging

Ved oppbygging av underbygningslaget kan stedlige masser benyttes dersom disse er egnet. Videre bygges vegen med forsterkningslag, bærelag og dekke.

Lagtykkelser og materialbruk beskrives i denne instruks. Se vedlegg "Overbygning"

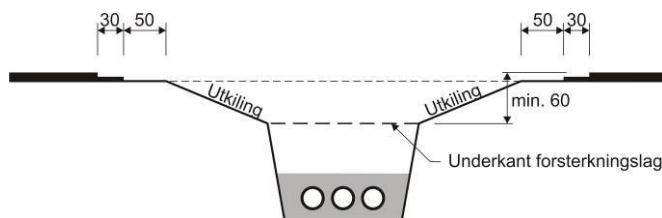


4.3.2 Utkiling ved tversgående graving

For tversgående grøfter skal begge grøftesider utkiles før gjenoppbygging. Dette gjøres for å hindre setninger. Utkilingen skal ha et stigningsforhold 1:2 og skal starte fra underkant av forsterkningslag, se figur 4.3

Asfalten skal skjæres 50 cm utenfor toppen av utkilingen.

Figur 4.3



Graveinstruks

4.3.3 Forsterkningslag

Fra topp av gjenfyllingssonen eller topp beskyttelseslaget skal forsterkningslaget bygges opp i henhold til Håndbok 017 og 018, Statens vegvesen.

Lagtykkelse og masstype for forsterkningslaget framgår av veiledende tabell i vedlegg "Overbygning". Dersom det er tvil om masstype og lagtykkelse skal kommunen kontaktes.

For veger med grusdekke skal forsterkningslaget avrettes med 10 cm fuktmagasinerende masse, for eksempel Fk 0-32. Dette laget fungerer også som avrettingslag før selve grusdekket legges ut.

4.3.4 Bærelag og dekke.

Bærelag og asfaltdekke utføres i henhold til Håndbok 017,018 og 264, Statens vegvesen. Om lagtykkelser og materialvalg vises det til vedlegg "Overbygning".

Bærelaget legges over forsterkningslaget og komprimeres i henhold til tabell i pkt. 4.5. Avretting og komprimering skal omfatte hele bærelagsflaten inn mot asfaltkanten for å sikre god forankring av nytt bærelag til eksisterende vegkonstruksjon.

Asfaltering skal som hovedregel utføres umiddelbart etter at gravearbeidene er utført.

4.3.5 Midlertidig istandsetting

Dersom permanent istandsetting av en graving ikke kan utføres umiddelbart etter gjenfylling vil kommunen godkjenne en midlertidig istandsetting. Et midlertidig asfaltdekke skal ha minste tykkelse 5 cm og med minst 50 cm overlapping over det gamle, frilagte bærelaget (utenfor graveområdet).

Dersom varmasfalt ikke er tilgjengelig kan kaldasfalt eller fresemasser benyttes som midlertidig dekke etter avtale med kommunen. Entreprenøren er ansvarlig for vedlikehold av det midlertidige dekket inntil permanent dekke er lagt. Før endelig istandsetting skal det midlertidige dekke fjernes. Bærelaget skal rettes opp og komprimeres, asfaltkanter skal renskjæres, (eventuelt med fortanning), og nytt dekke legges i henhold til bestemmelsene. Endelig istandsetting skal foretas innen 1. juni etter at gravingen har funnet sted. Hvis ikke istandsettelses gjennomføres vil kommunen kreve nytt administrasjons- og kontrollgebyr og sette ny frist for istandsettelsen.

Graveinstruks

4.3.6 Skjæring før asfaltering

Før ny asfalt kan legges må det vurderes om asfalten må skjæres på nytt. Avstanden mellom skjært asfaltkant og topp grøftkant skal være minst 50 cm. Dette gjelder alle gravinger, uavhengig av grøftetyper.

Grøfter langs med vegen

For grøfter utenfor asfaltkanten som ikke berører asfalten som vist i pkt. 4.2.1 vil istandsettingen avsluttes med reparasjon av vegskulder. For grøfter som berører eksisterende dekke skal asfalten skjæres eventuelt freses “til midt veg” slik at hele kjørefeltet reasfalteres i hele gravings lengde.

Skjærekanten tillates kun i overgangen mellom kjørefelt eller i “midt veg”.

Grøfter tvers over vegen ”tverrsgående grøfter”

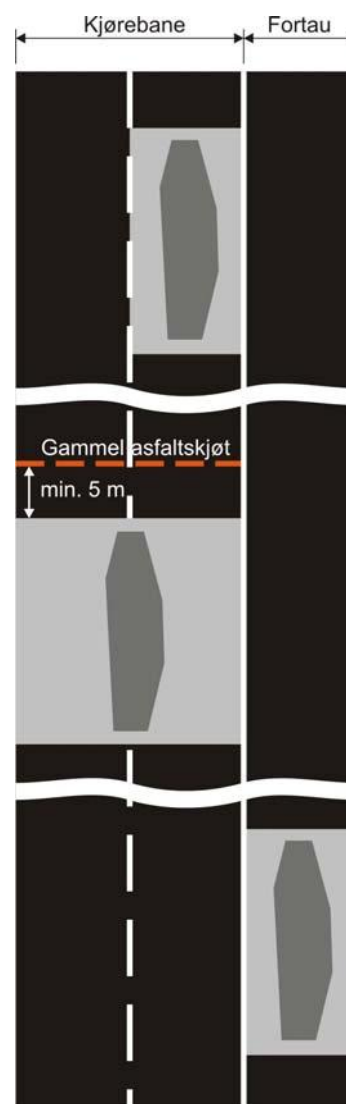
Dersom grøften etter utførelsen i pkt. 4.3.2 er mindre enn 5 m fra skjærekant til gammel asfaltskjøt, skal reparasjonen forlenges til gammel asfaltskjøt, enten ved skjæring og fjerning av eksisterende asfalt eller ved fresing. Fresingen er avhengig av tykkelse på eksisterende dekke. Skjæringen skal alltid foretas vinkelrett

Punktgravinger

Gravinger som for eksempel ved lekkasjer og reparasjon av kummer og sluk, skal skjærekanter være vinkelrett og parallelt med kjøreretningen. Skjæring og asfaltskjøt mot kumramme tillates ikke, og må derfor parallellforskyves slik at den kommer 50 cm etter kum og sluk. Kravet om skjæring på 50cm gjelder også mot kantstein.

Graving i fortau eller gang- og sykkelveg

For alle typer gravinger skal hele bredden asfalteres i hele gravings lengde.



Graveinstruks

4.3.7 Fortanning og skjøting av asfalt

Dersom asfaltdekket er tykkere enn 6 cm skal det freses fortanning inn på eksisterende dekke. Dette gjøres for å tilpasse nytt til eksisterende dekke. Fortanningen freses i minimum 30 cm bredde rundt hele graveområdet.



Før asfalten legges skal hele fortanningen klebes. Skjøter skal forsegles og være tette, også etter 3 år.

Uriktig utført asfalskjøt uten fortanning

4.3.8 Asfalteringsarbeider med kvalitets- og toleransekrav

Asfalttykkelse og asfalttype fremgår av vegledende tabell i vedlegg “Overbygning”.

Ved tykkelser over 4 cm skal asfalt legges i to lag. Første lag komprimeres før neste legges ut.

Asfalteringsarbeidene skal følge bestemmelsene i Statens vegvesens håndbok 264. Krav til jevnhet er maks 6 millimeter avvik målt med 3 meter rettholt. Krav til jevnhet gjelder også for skjøter. For arealer større enn 10 m² skal asfaltutlegger brukes.

Hvis ikke annet er avtalt med kommunen, skal det til en hver tid være asfaltert før vegen kan åpnes for trafikk.

4.3.9 Utførelse av grusdekke

Over det avrettede vegfundamentet skal det legges ut et jevnt og homogent grusdekke 0 – 22 med lav andel sandfraksjon. Etter avsluttet avretting og komprimering skal overflaten tilsettes klorkalsium eller lignende for støvbinding og stabilisering.

Etter særskilt avtale kan kommunen tillate bruk av knust asfalt.

4.3.10 Istandsetting av berørte arealer og trafikktekniske innretninger

Ødelagt og/eller fjernet vegmerking, gangfelt, fartsdempere, stopplinje, kjørefeltslinje og trafikktekniske innretninger for øvrig skal erstattes med samme type som ble ødelagt/fjernet. Dersom standard på fjernet element er endret eller har gått ut, kan kommunen kreve tilbake setting til ny standard for de aktuelle elementene. Dette utføres av entreprenøren for dennes regning.

Fartsdemper som fjernes ved graving skal bygges opp igjen umiddelbart etter at asfalteringen er utført og i henhold til reglene i Håndbok 072.

Annet sideareal som banketter, hulkiler og lignende skal etableres som før graving.

Ved langsgående graving på utsiden av asfaltkanten skal vegggrøfta reetableres i henhold til Håndbok 017-018 Statens vegvesen.

Graveinstruks

4.3.11 Kummer og skap

Trekkekummer skal plasseres vinkelrett og parallelt med fortauskant eller vegkant, og ha riktig avstand til andre kummer. Alle trekkekummer skal ha lokk av støpejern og være utstyrt med flyteramme og hengslet lokk. Lokk og ramme skal være kjøresterke.

Plassering av trekkekummer skal fremgå av innsendt dokumentasjonen for gravearbeidet og skal sammen med ledningstraséen fremstå som ett helhetlig anlegg. Hvis ikke kan kommunen kreve kummen(e) flyttet for entreprenørs eller ledningseiers regning.

Trekkekummer og skap må ikke plasseres slik at de hindrer vannavrenning, kommunens vedlikehold av grøfter eller utgjør en fare for trafikanter ved eventuell utforkjøring.

Ved gravinger som omfatter eller berører kummer eller sluk skal hele omkretsen frigraves slik at det ikke oppstår hulrom rundt kummen ved gjenoppbygging av veggen og istandsetting av dekket.

Avstander til skjærekant skal ikke være mindre enn 50 cm fra kumring/ramme og dessuten være vinkelrett og parallell vegens lengderetning. Skjæring eller asfaltskjøt mot kumtoppen tillates ikke med mindre dette er en overgang mellom dekketyper for eksempel rennebunn).

4.3.12 Veg- og trafikkarealer med snøsmeltingsanlegg eller gatevarme

Entreprenøren er pliktig å kontakte kommunen hvis tiltaket er nærmere enn 4 meter.

4.4 Gjenfylling og reparasjon

4.4.1 Ledningseierne sine regler

Lednings- og kabeleierne har egne regler for gjenfylling/omfylling rundt ledninger og rør . For nivået under beskyttelseslaget skal ledningseierens regler for gjenfylling følges.

Gravinstruksens regler gjelder for gjenfylling over det nivå som omfattes av lednings- og kabeleierens regler.

Kommunen har egen VA-norm som viser gjeldende krav for vann- og avløpsledninger.

*)Kravene i 4.3- gjelder før kravene til lednings- og kabeleierne.

*) Alle lag skal komprimeres i henhold til pkt. 4.5

4.4.2 Gjenfylling og bruk av stedlige masser

Hvis vegdekke og/eller bærelag, kantstein m.m. er undergravet som følge av gravearbeidet skal det foretas ny skjæring før overhengende masser fjernes slik at hele grøftetverrsnittet blir bygget opp og komprimert i henhold til reglene. Grøfteskråningen skal ha jevn helning før igjenfyllingen foretas.

Ved gjenfylling i grøfter opp til underkant forsterkningslag (gjenfyllingssonen) kan oppgravde masser brukes dersom de er egnet. Massene skal komprimeres i henhold til

Graveinstruks

standard.

Dersom dette ikke lar seg gjøre, skal det avtales med kommunen hvilke masser som kan benyttes.

Dersom grunnforholdene tilsier det, kan kommunen kreve at det legges fiberduk og jordarmering. Ellers gjelder bestemmelser i Håndbok 017-018, Statens vegvesen.

4.4.3 Fjerning av stempling og spunt

Spunt og stemplinger må fjernes forsiktig for å hindre ras eller setninger i tilstøtende grunn. Der det er særlig dårlig grunn, setningsfare for bygg eller ledninger langs gravingen, eller andre tungtveiende årsaker, kan spunten bli stående igjen i bakken etter avtale med kommunen.

Stempling fjernes nedenfra etter hvert som grøfta fylles og komprimeres. Grøftekasser trekkes gradvis og samtidig med gjenfylling og komprimering.

Stempling og spunt skal fjernes til minimum 1 meter under ferdig veg. Dersom spunt eller stempling blir stående igjen, skal stedet måles inn og opplyses på endelig innmålingsrapport for ferdig bygget anlegg.

Graveinstruks

4.5 Komprimeringsregler

Gjenfylling utføres lagvis i horisontale sjikt. Hvert lag komprimeres med egnet komprimeringsutstyr. Nedenstående tabell viser egnet komprimeringsutstyr med tilhørende lagtykkelse og respektivt antall overfarter. Dersom annet utstyr ønskes brukt, skal entreprenøren redegjøre for dette og utstyret skal godkjennes av kommunen.

Komprimeringsutstyr	Maskinkult 20-120		Fk 0-32 og 22 - 63	
	Lagtykkelse	Antall overfarte	Lagtykkelse	Antall overfarte
Vibrasjonsstamper:				
50 – 80 kg			10 cm	8 - 10
Vibrasjonsplate:				
60 – 100 kg			10 cm	8 - 10
150 – 300 kg			15 cm	8 - 10
350 – 500 kg			15 cm	6 - 8
500 – 800 kg	20 cm	8 - 10	20 cm	6 - 8
Håndholdt tandemvals				
600 – 800 kg	30 cm	8 - 10	20 cm	6 - 8
800 – 1500	30 cm	6 - 8	30 cm	8 - 10
1500 – 2500	30 cm	4 - 6	30 cm	6 - 8
Tandem selvgående				
2000 – 3000	30 cm	4 - 5	30 cm	5 – 6

Ved valg av utstyr og komprimeringsmetode skal entreprenør sørge for å følge rørprodusentenes krav til belastning. Det er entreprenørens ansvar å velge komprimeringsutstyr som ikke skader bygninger eller andre konstruksjoner.

Kontroll og dokumentasjon av komprimeringsgrad.

kommunen kan kreve at entreprenøren foretar måling av oppnådd tetthet eller komprimeringsgrad av de ulike lagene under gjenoppbyggingen. kommunen kan også kreve måling av tetthet eller komprimeringsgrad i eksisterende veg før gravearbeidene starter (etter at asfalt er fjernet).

Krav til komprimering anses som innfridd dersom komprimering etter reparasjonen er 95 % av den målte førtilstanden. Dokumentasjon av måleresultatene skal vises i vedlegg til “kontroll og befaring”. For komprimering av asfalt vises til pkt. 4.3.4 og krav i Håndbok 246 Asfaltering .

