

MARKEDSINFO



Omdømmerapport

Juni 2024

Formål og gjennomføring

- Omdømmeundersøkelsen for Lillehammerregionen har hatt følgende formål:
 - Måle og dokumentere østlendingers syn på og meninger om regionen.
- Undersøkelsen er gjennomført på telefon i juni 2024 fra kl.1630–2130 på hverdager og fra kl.1300–1800 i helgene.
- Det ble gjennomført 800 intervju med et fylkesrepresentativt utvalg av privatpersoner over 18 år bosatt i Oslo samt de tidligere fylkene Akershus, Buskerud, Telemark og Vestfold, Østfold, og Hedmark og Oppland (Innlandet)*.

*Merk: Bosatte i Lillehammerregionen er utelatt fra utvalget for spørsmål om egen region da dette er ment å være en ekstern omdømmemåling for regionen. Tilsvarende er også gjort med Hamarregionen der det er spørsmål om den regionen.

- Enkelte feilkilder vil resultater fra intervjubaserte undersøkelser alltid være beheftet med. Feilkildene kan oppstå gjennom hele prosessen; ved planleggingen, datainnsamlingen eller behandlingen av dataene. Sikkerhetssonen for totaltallene (feilmarginene) ved 800 intervjuer er med 95 % sikkerhet mellom 1,5% og 3,5%, avhengig av prosenttallet i svaret. Størst er feilmarginene ved svarprosenten rundt 50%, og minst ved 5% og 95 %.
- Ansvarlig for undersøkelsene er Markedsinfo AS v/ Rune Stenberg, 907 65217.

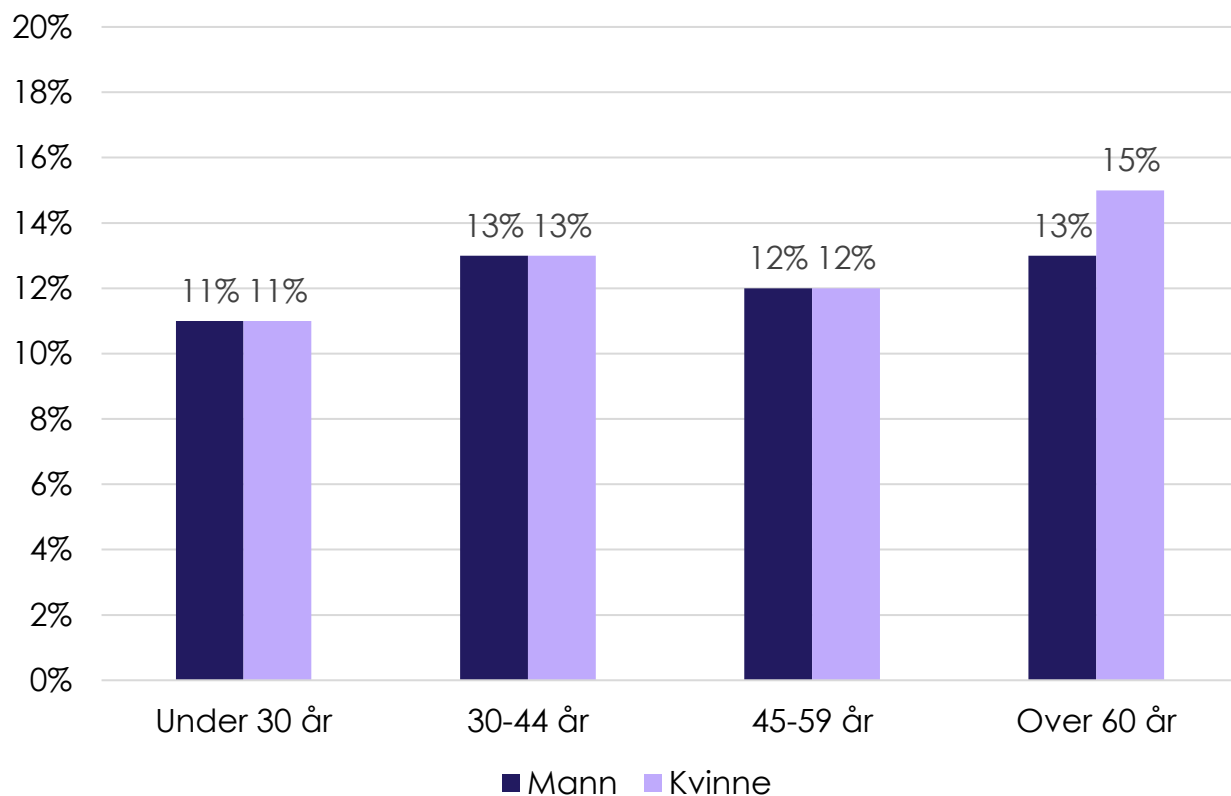
Geografisk beskrivelse av utvalgsområdet



- Det deltok 800 personer fra de tidligere Østlandsfylkene Akershus, Telemark, Buskerud, Østfold, Vestfold, Hedmark og Oppland (Innlandet), samt Oslo.
- Merk: Lillehammerregionen er utelatt fra utvalget for spørsmål som omhandler Lillehammer. Likeledes er Hamarregionen utelatt fra utvalget for spørsmål som omhandler Hamarregionen.
- Uten Lillehammerregionen utgjør Innlandet fylke 10 % av det totale utvalget

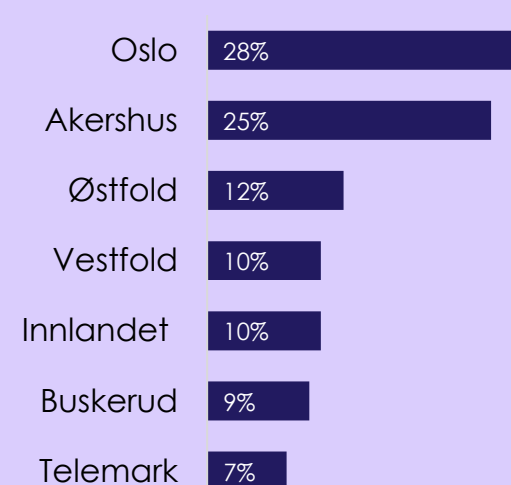
Om utvalget

Kjønn og alder (uttrekk av demografi)



Utvalget består av 51 % menn og 49 % kvinner.

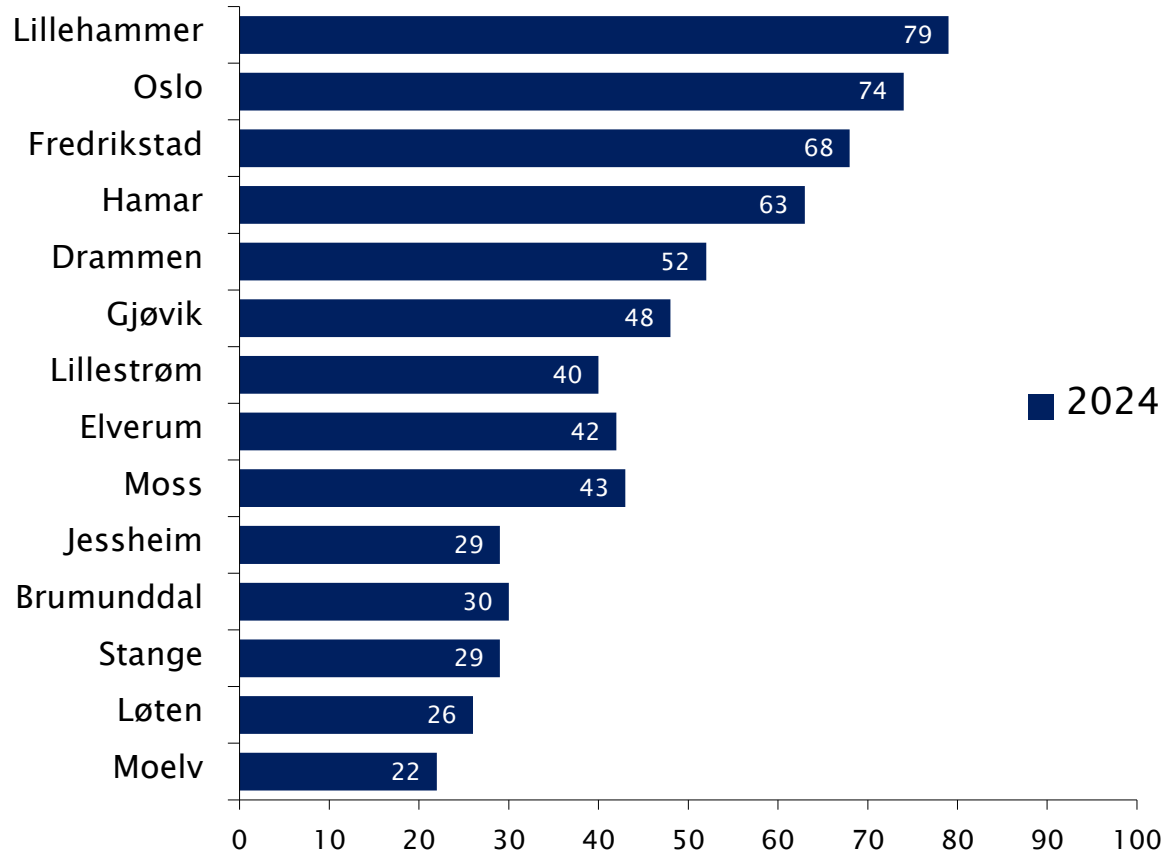
Totalutvalget fordelte seg slik på de enkelte fylkene:



Antall respondenter: 800

Positive assosiasjoner, rangert: Det er flest personer som har positive assosiasjoner til Lillehammer

Har du positive eller negative assosiasjoner til følgende byer/steder?
Andel positive:

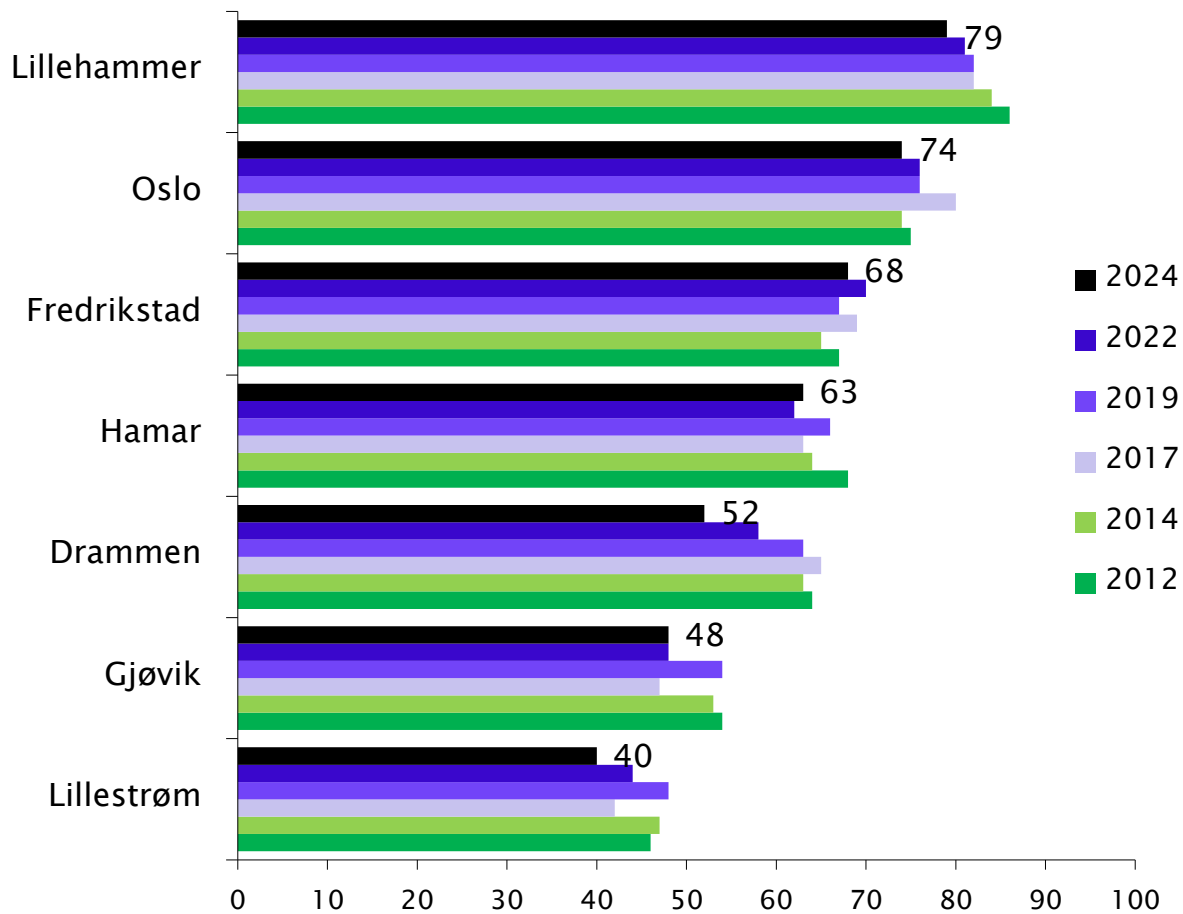


Antall respondenter: 800

Positive assosiasjoner, historikk (side 1 av 2): Lillehammer har toppet listen siden vi startet å måle i 2012

Har du positive eller negative assosiasjoner til følgende byer/steder?

Andel positive:

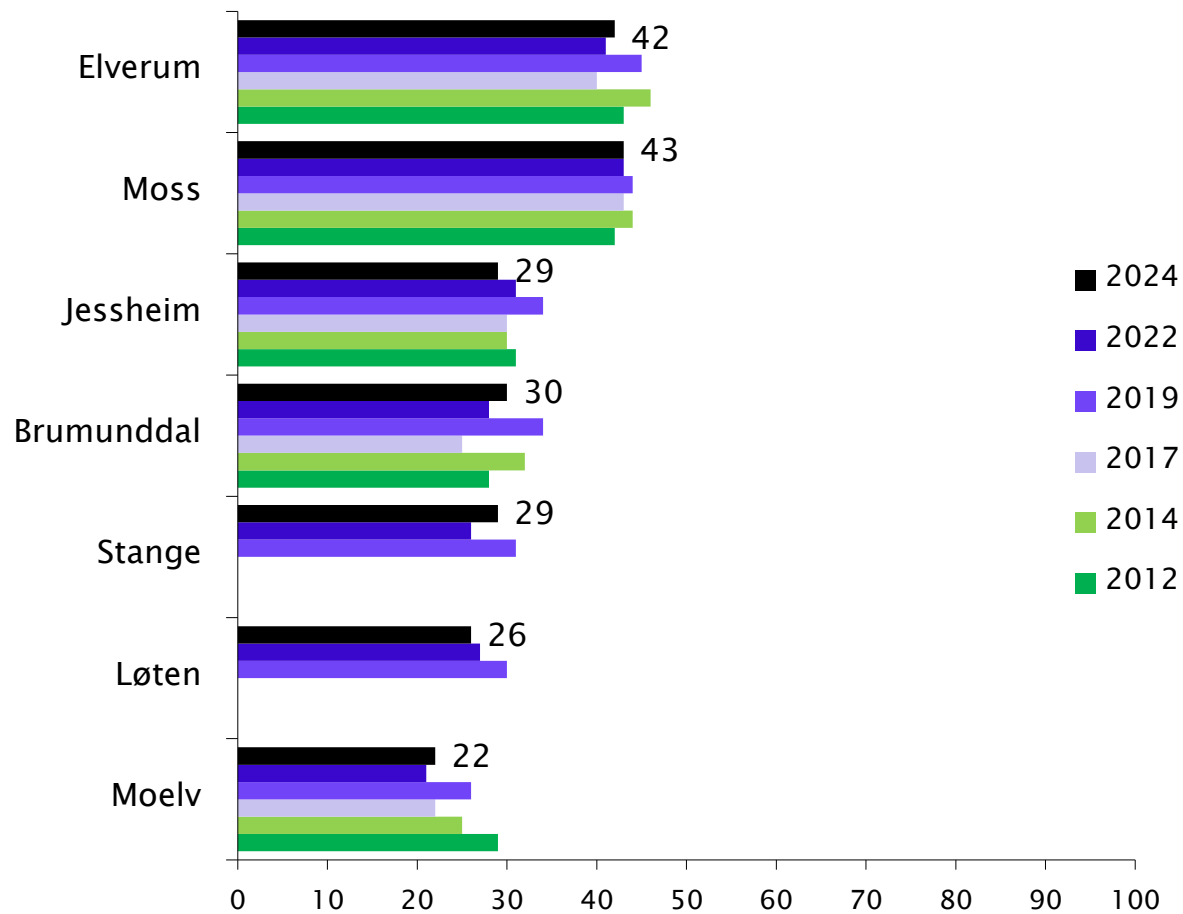


Antall respondenter: 800

Positive assosiasjoner, historikk (side 2 av 2): (Løten og Stange ble med i målingene fra 2019)

Har du positive eller negative assosiasjoner til følgende byer/steder?

Andel positive:



Antall respondenter: 800

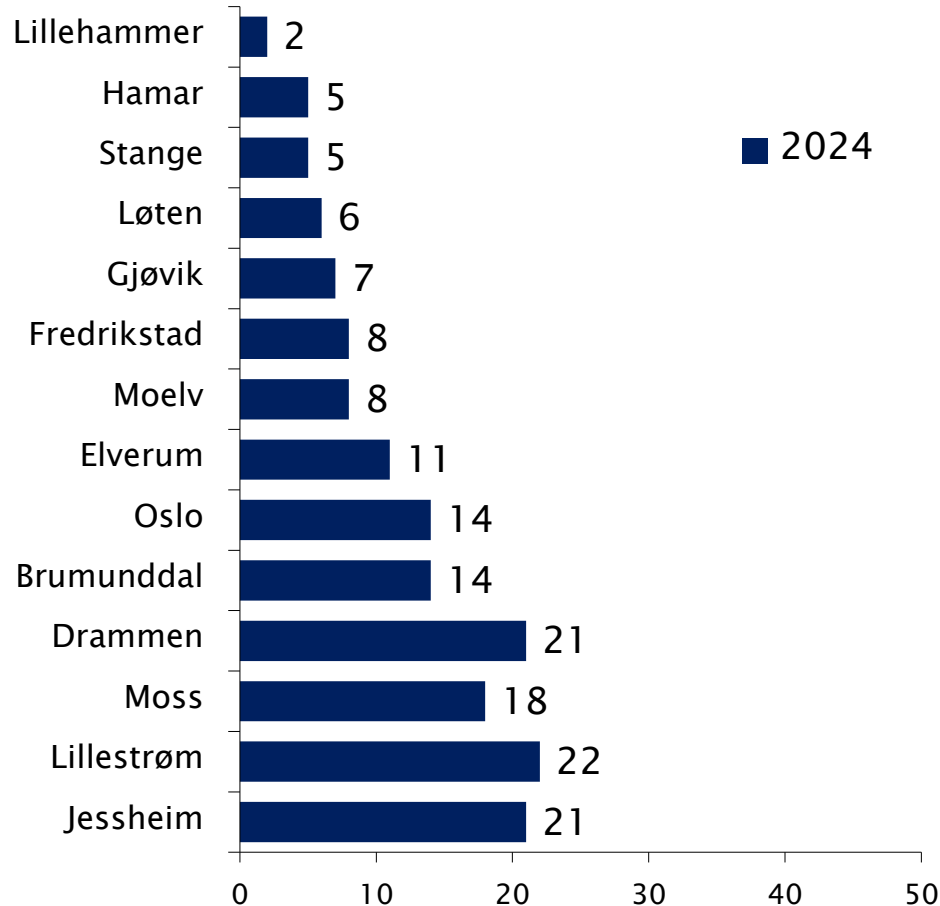
Positive assosiasjoner, fylkesvis:

Positive assosiasjoner til:	Total	Fylker						
		Oslo	Østfold	Akershus	Buskerud	Innlandet	Vestfold	Telemark
Lillehammer	79%	76%	76%	84%	78%	83%	80%	80%
Oslo	74%	90%	60%	76%	64%	62%	70%	63%
Fredrikstad	68%	61%	87%	71%	62%	58%	69%	74%
Hamar	63%	55%	66%	65%	55%	68%	64%	78%
Drammen	52%	43%	41%	55%	82%	37%	65%	63%
Gjøvik	48%	36%	47%	54%	43%	65%	52%	58%
Moss	43%	39%	61%	43%	39%	30%	48%	42%
Elverum	42%	35%	43%	40%	42%	53%	50%	46%
Lillestrøm	40%	41%	32%	49%	43%	32%	36%	37%
Brumunddal	30%	24%	30%	27%	31%	49%	37%	31%
Jessheim	29%	28%	28%	38%	18%	26%	25%	27%
Stange	29%	20%	36%	26%	30%	43%	34%	32%
Løten	26%	19%	23%	31%	22%	32%	28%	29%
Moelv	22%	15%	19%	22%	22%	37%	27%	25%

Antall respondenter: 800

Negative assosiasjoner, rangert: Kun 2 % har negative assosiasjoner til Lillehammer

Har du positive eller negative assosiasjoner til følgende byer?
Andel **negative**:

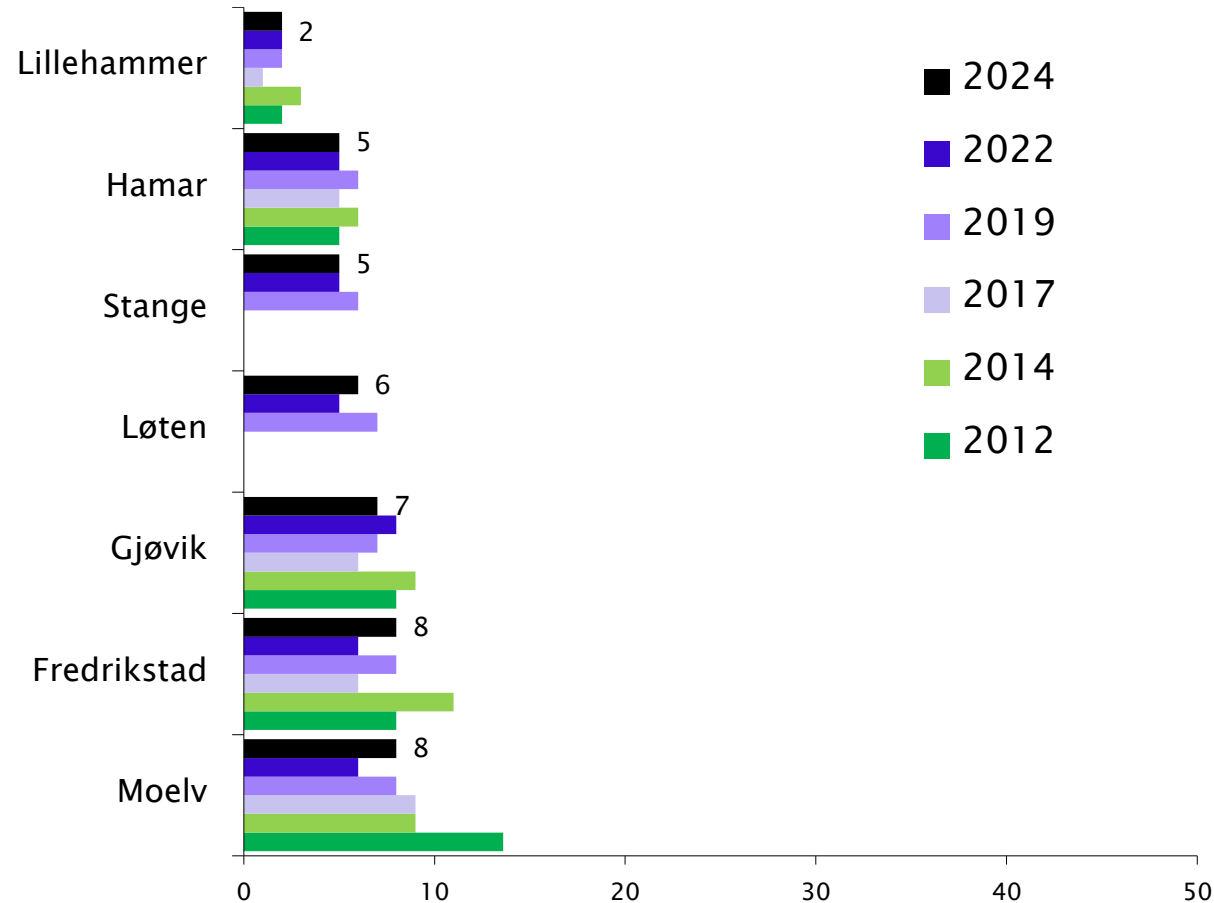


Antall respondenter: 800

Stabil lav andel med negative assosiasjoner til Lillehammer

Har du positive eller negative assosiasjoner til følgende byer?

Andel negative:

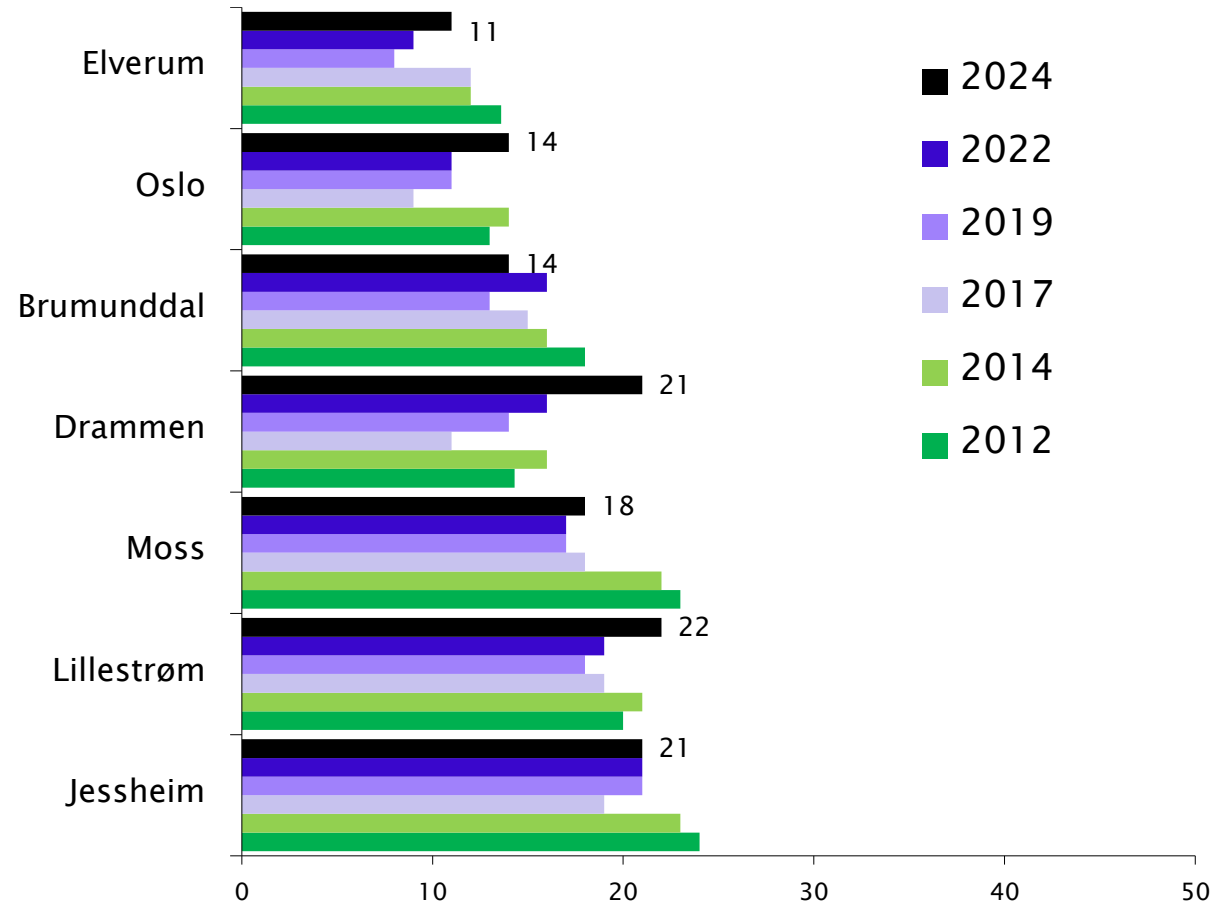


Antall respondenter: 800

Lillestrøm, Drammen og Jessheim har størst andel negative assosiasjoner

Har du positive eller negative assosiasjoner til følgende byer?

Andel negative:



Antall respondenter: 800

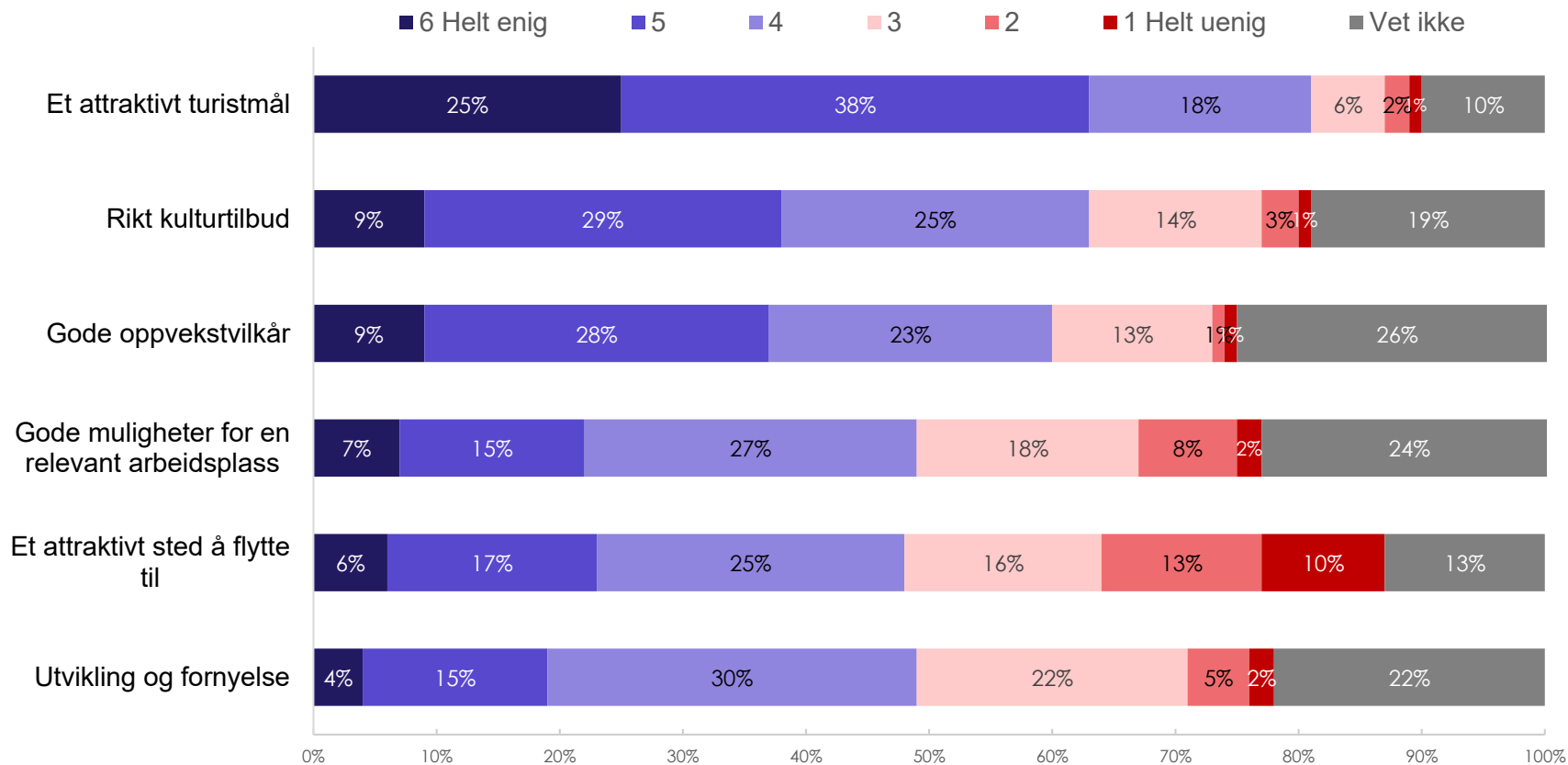
Negative assosiasjoner, fylkesvis:

Negative assosiasjoner til:	Total	Fylker						
		Oslo	Østfold	Akershus	Buskerud	Innlandet	Vestfold	Telemark
Lillehammer	2%	2%	7%	1%	0%	1%	3%	2%
Stange	5%	6%	4%	6%	3%	8%	5%	4%
Hamar	5%	6%	4%	4%	3%	11%	7%	3%
Løten	6%	7%	5%	2%	6%	10%	8%	7%
Gjøvik	7%	8%	5%	5%	7%	9%	7%	9%
Fredrikstad	8%	12%	6%	5%	8%	4%	11%	7%
Moelv	8%	10%	8%	6%	7%	10%	8%	9%
Elverum	11%	14%	12%	9%	9%	10%	9%	12%
Brumunddal	14%	14%	19%	10%	11%	16%	14%	22%
Oslo	14%	4%	26%	10%	19%	21%	21%	26%
Moss	18%	19%	19%	15%	17%	15%	21%	22%
Drammen	21%	24%	27%	19%	9%	25%	16%	15%
Jessheim	21%	29%	17%	20%	20%	16%	20%	12%
Lillestrøm	22%	25%	21%	20%	20%	22%	26%	14%

Antall respondenter: 800

Svært mange er enige i at Lillehammerregionen er et attraktivt turistmål

I hvilken grad forbinder du Lillehammerregionen med følgende:



Antall respondenter: 800

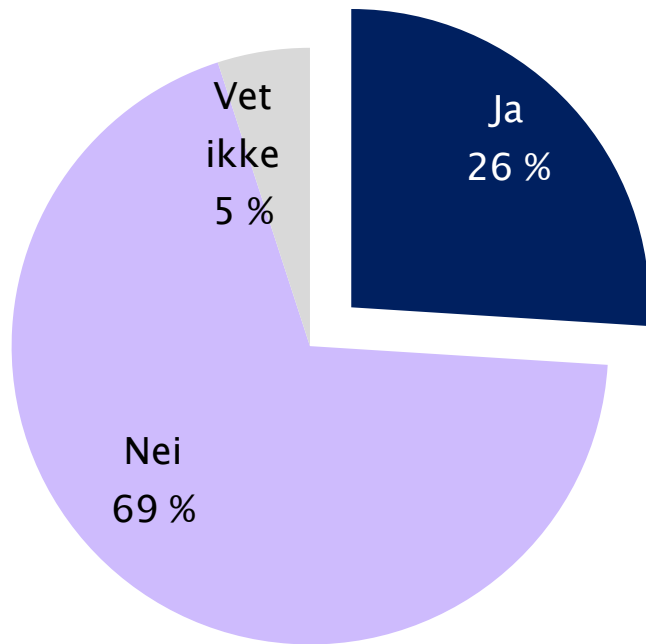
Krysstabell påstander om Lillehammerregionen, fylkesvis:

I hvilken grad forbinder du Lillehammerregionen med...		Utvikling og fornyelse	Gode oppvekstvilkår	Gode muligheter for en relevant arbeidsplass	Rikt kulturtilbud	Et attraktivt turistmål	Et attraktivt sted å flytte til
Kjønn	Mann	3,8	4,3	3,7	4,2	4,6	3,4
	Kvinne	3,9	4,4	3,9	4,4	5,0	3,6
Alder	Under 30 år	3,6	4,3	3,8	4,0	4,4	3,5
	30-39 år	3,5	4,2	3,6	4,2	4,7	3,4
	40-49 år	3,7	4,2	3,8	4,2	4,7	3,5
	50-59 år	3,9	4,4	3,8	4,4	5,0	3,4
	60-69 år	4,1	4,5	4,0	4,4	4,9	3,7
	Over 70 år	4,4	4,7	4,1	4,7	5,2	3,8
Fylke	Oslo	3,7	4,5	3,6	4,1	4,7	3,4
	Østfold	3,8	4,3	3,9	4,4	4,8	3,4
	Akershus	3,9	4,3	3,7	4,2	4,9	3,5
	Buskerud	4,0	4,6	4,1	4,4	4,7	3,7
	Innlandet	3,7	4,2	4,0	4,5	4,8	3,9
	Vestfold	3,8	4,3	4,0	4,4	4,8	3,6
	Telemark	4,1	4,4	4,3	4,2	4,7	3,7
Total		3,8	4,4	3,8	4,3	4,8	3,5

Antall respondenter: 800

26 % kan tenke seg å flytte til Lillehammerregionen

Kunne du tenke deg å flytte til Lillehammerregionen?

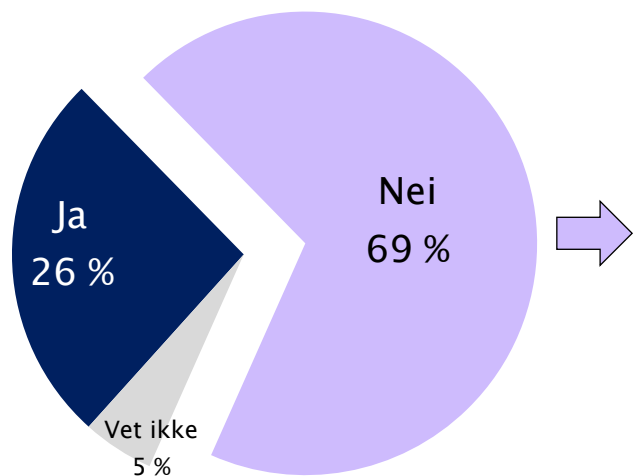


		Kunne du tenke deg å flytte til Lillehammerregionen?		
		Ja	Nei	Vet ikke
Kjønn	Mann	28%	67%	5%
	Kvinne	25%	71%	4%
Alder	Under 30 år	28%	67%	5%
	30-39 år	20%	73%	7%
	40-49 år	27%	68%	5%
	50-59 år	28%	68%	4%
	60-69 år	33%	63%	4%
	Over 70 år	23%	73%	4%
Fylke	Innlandet	40%	58%	3%
	Akershus	30%	66%	4%
	Buskerud	30%	65%	6%
	Vestfold	26%	66%	8%
	Østfold	24%	73%	3%
	Oslo	20%	73%	7%
	Telemark	19%	77%	4%
Total		26%	69%	5%

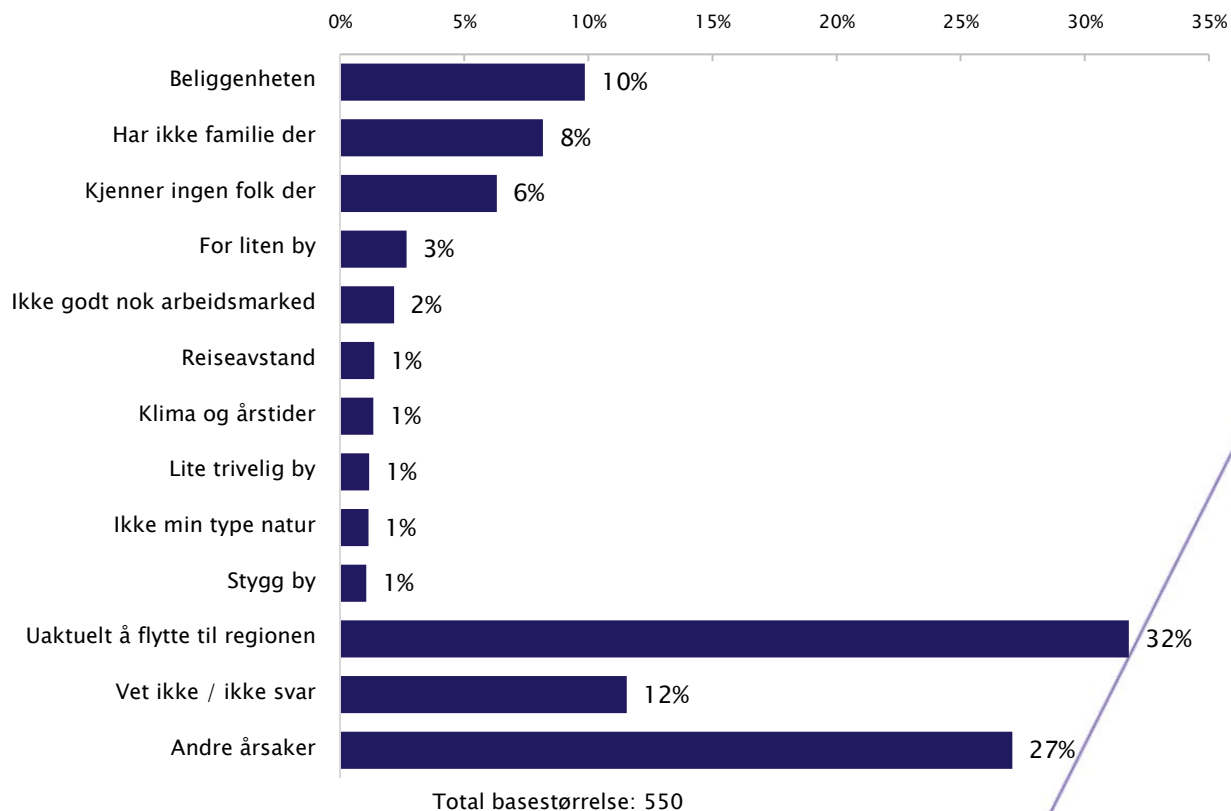
Antall respondenter: 800

Beliggenhet og mangel på familie og bekjente hindrer 24 % i å vurdere å flytte til regionen

Kunne du tenke deg å flytte til Lillehammerregionen?



Hva er grunnene til at du ikke ønsker å flytte til Lillehammerregionen?



Total basestørrelse: 801